

Муниципальное автономное дошкольное
образовательное учреждение
«Детский сад №40»

Интерактивная викторина по ПДД «Приключение Славика и Хомки»

Составила:
Дроздова Анастасия Сергеевна

Верхняя Пышма
Январь 2026

Цели:

Выявление уровня готовности дошкольников решать дорожно-транспортные ситуации.

Задачи :


Закреплять правила дорожного движения, учить применять знания, полученные ранее в практической деятельности.

Активизировать процессы мышления, внимания и речи детей;
воспитывать сообразительность и находчивость.

Воспитывать потребность детей быть дисциплинированными и внимательными на улицах, осторожными и осмотрительными.

Инструкция: Для запуска викторины, необходимо нажать кнопку начать. Активация вопроса происходит при нажатие на любое слово. Проверка ответа осуществляется нажатием на вариант, если он верен появляется весёлый смайл и озвучка верного ответа, если совершенна ошибка, то возникает грустный смайл.






Булочная находится через дорогу. Мама отправила Славика за хлебом и кренделями для Хомки. Вспомни, на какой свет светофора нужно переходить дорогу? Выбери правильный вариант.

далее



Славику нужно попасть в магазин «Детский мир». Но вблизи нет пешеходного перехода и светофора. Помоги ему перейти дорогу. Выбери правильный вариант.

далее




Какая зеленая аллея! Но что делать, если дерево мешает рассмотреть дорогу? Как быть?

далее




Летом наши друзья отдыхают на даче. Они решили поймать в реке рыбку и поселить ее в аквариуме. Друзья отправились на рыбалку по загородной дороге. Объясни Славику и Хомке, как правильно ходить по дороге, на которой нет тротуара.

далее



У Хомки короткие лапы, поэтому друзья не успели перейти улицу на зелёный сигнал светофора. Подскажи, как себя вести, ожидая зеленого сигнала на середине дороги.

далее





В цирке выступают хомяки-эквилибристи. Конечно, наши друзья не могли пропустить такое событие! До цирка нужно добираться на автобусе. Славик и Хомка пришли на остановку. Объясни, где нужно ждать транспорт.

далее







Славик и Хомка выходят из автобуса. Как сделать это правильно?

далее





После школы Славик играет в баскетбол в спортивном клубе. Когда он возвращается домой из клуба, на улице уже сумерки. Выбери, какую одежду нужно надевать Славике, чтобы его легче было заметить водителю?

далее



Славик и Хомка подъехали к перекрестку. Машины поворачивают во все стороны, торопятся пешеходы, гудят сигналы. Как правильно вести себя, чтобы не попасть в беду?

далее



Хомка очень испугался, когда увидел машину с синими огоньками-мигалками и услышал звук сирены. Но ты ведь знаешь, что этого пугаться не нужно. А как себя должны вести пешеходы?

далее

МОЛОДЕЦ!

Используемая литература:

Дарья Орлова Правила дорожного движения для школьников и малышей» ООО "Издательство АСТ"